


デバイス名称変更設定

以下のバーコードを上から順番に必要な項目をスキャンしてください。

最大 16 文字まで設定できます。

※先頭から編集できるように変更されました。



ワイヤレス ID 初期化



ワイヤレス ID 入力開始



アスキーテーブル表から設定したい文字をスキャンしてください(最大 16 文字)



ワイヤレス ID 入力確認



設定をしたい接続方式をスキャンしてください


















BT モード-HID	BT モード-SPP



同梱の簡易設定マニュアルのステップ 4 から設定を行ってください。

ご不明な場合、Mini-1BT シリーズ サポートページに接続説明動画がございますのでご参考下さい。

アスキーテーブル表

	SP	{	%P		
+		+	%R		0
-		-	%K		1
.		.	%M		2
\$		\$	/ H		3
%		%	/ I		4
/		/	%G		5
%L		\	%I		6
/ A		!	%W		7
%V		@	/ B		8
/ C		#	/ G		9
%N		^	/ L		
%S		~	%F		
/ F		&	/ Z		
/ J		*	=		
%O		-	%J		
%H		=	%Q	