












Mini-1BT 設定

Code39 設定

任意のバーコードをスキャンしてください。

Code39 読取設定	有効  .G008\$	無効  .G009\$
フル ASCII	有効  .G001\$	無効  .G002\$
チェックデジット	計算し、送信する  .G004\$	計算し、送信しない  .G005\$
	計算しない  .G003\$	
スタート・ストップキャラクタ送信設定	スタート・ストップキャラクタを送信する  .G014\$	スタート・ストップキャラクタを送信しない  .G015\$
桁数設定※1	最小桁数  .G006\$	最大桁数  .G007\$

※1

[最小・最大]は、設定を行いたい内容のバーコードをスキャンしてください。

[数字バーコード]よりご希望の桁数のバーコードしてください。

※例) 最小桁数読込 1 桁と最大桁数読込 30 桁の設定の場合

最小桁数設定をスキャン⇒0 をスキャン⇒1 をスキャン⇒最小桁数設定をスキャン

最大桁数設定をスキャン⇒3 をスキャン⇒0 をスキャン⇒最大桁数設定をスキャン



0



1



2



3



4



5



6



7



8



9